



FORD ACCESORIOS

## AUTOS FORD **FUSION**



**Fusion SE 2018** con Paquete de Apariencia de SE en Azul Relámpago Metálico. Personalizado con deflectores de ventana marca Lund<sup>®</sup>, rines de aluminio con pintura magnética de 18" (que son parte del Paquete de Apariencia de SE), loderas moldeadas y alerón en la tapa de cajuela trasera.



**ELECTRÓNICA**

**Sonido, TripTunes™ Avanzado**

Enchufa un reproductor y escucha música en todos los parlantes de tu automóvil; las selecciones se muestran en la radio.

- A.** 7R3Z19A464A Maneja la biblioteca de música mediante los controles de la radio
- A.** 7R3Z14A411AD Cableado (Solo para 2008)

Para Años Modelo 2007-2008

**Bullfrog® Hop** marca KICKER®

Bocina para llevar a cualquier parte con bajos exclusivos (drivers de 1.65", subwoofers de 1.4" x 2.8"), transmisión de 100 pies, campo de audio de 360°, entrada AUX y batería de 12 horas; clasificación IP67 de resistencia al agua/a prueba de polvo.

- B.** VHL3Z18808A Bocina portátil con Bluetooth®

Para Años Modelo 2013-2018

**Bullfrog® Jump** marca KICKER®

Bocina para llevar a cualquier parte con bajos exclusivos (drivers de 3", subwoofers de 3" x 4"), transmisión de 100 pies, campo de audio de 360°, sintonizador de FM, entrada AUX y batería de 20 horas; clasificación IP66 de resistencia al agua/a prueba de polvo.

- C.** VHL3Z18808B Bocina portátil con Bluetooth®

Para Años Modelo 2013-2018

**Sensor de Estacionamiento** marca Rosen®

En reversa, este sistema escanea hasta 7 pies detrás de tu vehículo para alertarte sobre los objetos.

Requiere kit de herramientas de instalación VAS4Z15A866C.

- D.** VAS4Z15A866B Sensor de reversa

Para Años Modelo 2007-2016

**Sistema Manos Libres marca Mobile-Ease™**

Controla tu teléfono inteligente con comandos de voz; utiliza un micrófono y el sistema de audio.

- E.** 7L2Z19G399A Avanzado

Para Años Modelo 2007-2008

**Teclado de Acceso sin Llave**

El teclado programable retroiluminado desbloquea o bloquea tu vehículo; no es necesario cablear ni perforar.

- F.** ES714A626A No disponible para vehículos de años modelos 2006-2012 con botón de arranque (PEPS)<sup>4</sup> y para vehículos de años modelos 2014-2018 con arranque remoto como equipo original

Para Años Modelo 2006-2012, 2014-2018

**Entretenimiento para el Asiento Trasero –**

**NextBase® Duo Cinema** marca VOXXHirschmann™

Dos pantallas LED de 10.1" ajustables – con un reproductor de DVD y entradas HDMI y USB en la unidad maestra – que se montan en cabeceras de dos parantes; puedes reproducir lo mismo en ambas pantallas.

- G.** VGJ5Z10E947A Reproductores de DVD portátiles dobles
- G.** VHJ5Z10E947A Reproductor de DVD portátil simple

Para Años Modelo 2013-2018

**Ford D-TECT®, Sistema de Localización Satelital**

Obtén de manera segura la ubicación de tu vehículo las 24 horas del día, los 7 días de la semana (de ser necesario, coordina la recuperación del vehículo con las autoridades) y recibe asistencia para la ruta en cualquier momento, y por teléfono, de parte de un copiloto para la carretera.

Instalación incluida. Consulta con tu Distribuidor Autorizado Ford los detalles.

- H.** Ford D-TECT® Plus, suscripción por 1 año
- Ford D-TECT®, suscripción por 3 años
- Ford D-TECT® Plus, suscripción por 3 años
- Ford D-TECT®, suscripción por 5 años
- Ford D-TECT® Plus, suscripción por 5 años

Para Años Modelo 2012-2018

**NEO Mini Kit**

Comunicación y entretenimiento manos libres: Haz/recibe llamadas – o reproduce música – mediante reconocimiento de voz; hasta 18 horas de comunicación continua; memoria para 20,000 contactos; activación automática.

- I.** MDT4J19K445BA Para vehículos sin SYNC®. Trae la App para descargar.

Para Años Modelo 2001-2018

**Sistema de Arranque Remoto**

Calefacciona o enfría el interior de tu vehículo desde lejos con un botón; alcance de hasta 1,000<sup>15</sup> (304.8m).

**Serie 100:** Las luces de estacionamiento del vehículo se encienden para indicar que el vehículo está en funcionamiento.

**Serie 200:** Las luces de estacionamiento del vehículo se encienden para indicar que el motor está en funcionamiento; también tiene seguridad Ford Perimeter Plus, buscador del automóvil, alarma de pánico y 2 botones programables por el propietario en el control tipo llavero.

**Bidireccional:** No es necesario ver el vehículo – el control parpadea/emite un pitido cuando el motor arranca; con buscador del automóvil.

- J.** DS7Z19G364A Serie 100, un botón. Para vehículos sin botón de arranque.
- K.** DS7Z19G364B Bidireccional. Para vehículos sin botón de arranque.

Para Año Modelo 2013

- J.** AL2Z19G364A Serie 100, un botón. Incluye kit de interfaz PATS.
- K.** AG1Z19G364A Bidireccional. Incluye kit de interfaz PATS.

Para Años Modelo 2011-2012

- K.** 9G1Z19G364A Bidireccional. Incluye kit de interfaz PATS.

Para Años Modelo 2007-2010

- L.** 7L3Z19G364AA Serie 200 con acceso remoto sin llave y seguridad del vehículo. Requiere kit de interfaz PATS 8L3Z19G365BA.

Para Años Modelo 2007-2009



**CUANDO ESTÉS LISTO PARA PERSONALIZAR:**

Visita [ford.mx](http://ford.mx)



Consulta con tu Distribuidor Autorizado Ford

<sup>1</sup>Accesorio con Licencia Ford. <sup>2</sup>Aplican restricciones de uso del vehículo y otras. Se requiere la compra y/o instalación de componentes adicionales. Consulta con tu Distribuidor Autorizado Ford los detalles y especificaciones. <sup>3</sup>Consulta en tu Guía del Propietario las clasificaciones específicas de peso. <sup>4</sup>El Acceso Pasivo/Arranque Pasivo PEPS (Passive Entry/Passive Start) es el Sistema de Botón de Arranque. <sup>5</sup>El símbolo prima (') representa la medición estadounidense para pies. La distancia puede variar según la ubicación del vehículo y el entorno. <sup>6</sup>Consulta la Guía del Propietario para obtener detalles sobre los límites de carga de los portaequipajes.



**Kit SYNC®**

Teléfono, entretenimiento y algunas aplicaciones móviles, todo activado por voz. (No conduzcas cuando estés distraído. Cuando sea posible, utiliza sistemas operados por voz; no utilices dispositivos manuales mientras conduces. Algunas características pueden bloquearse cuando el vehículo está en marcha. No todas las características son compatibles con todos los teléfonos).

**Incluye:** Conjunto de cable puente, cable USB, módulo SYNC®, amarres y manual.

- A.** 9R3Z14D212A No es para usar con vehículos equipados con DVD y/o sistema de navegación

Para Año Modelo 2009

**Sistema de Seguridad del Vehículo – Ford Perimeter Plus**

Tiene componentes no disponibles de fábrica – si un vidrio o un panel de la carrocería reciben un impacto, el sensor de impacto de 2 etapas interpreta la gravedad. También suena una alarma si se abren de manera forzada el cofre/la cajuela/las puertas.

- B.** DS7Z19A361B Para vehículos equipados con control remoto sin llave de fábrica. Utiliza control tipo llavero de fábrica.

Para Año Modelo 2013

- B.** 7L3Z19A361AA Para vehículos equipados con control remoto sin llave de fábrica. Utiliza control tipo llavero de fábrica.

Para Años Modelo 2007-2012

**SISTEMA DE SEGURIDAD DEL VEHÍCULO – SISTEMAS FORD PERIMETER PLUS Y DE ARRANQUE REMOTO**

**Sistema de Seguridad del Vehículo – Ford Perimeter Plus**

Tiene componentes no disponibles de fábrica – si un vidrio o un panel de la carrocería reciben un impacto, el sensor de impacto de 2 etapas interpreta la gravedad. También suena una alarma si se abren de manera forzada el cofre/la cajuela/las puertas.

*Requiere instalación por parte del distribuidor. Arranque remoto básico (alcance de hasta 300<sup>15</sup> [91.44m]) disponible para los controles tipo llavero de fábrica cuando el distribuidor lo activa. El vehículo debe estar equipado con seguros de puerta eléctricos de fábrica.*

- C.** JS7Z19A361A Módulo tipo “Plug ‘n Play” con arnés

Para Año Modelo 2018

**Sistema de Arranque Remoto – Largo Alcance**

Desde una distancia de hasta 1,000<sup>15</sup> (304.8m), calienta o enfría tu vehículo con los controles remotos de 1 botón que vienen con el sistema; las luces de estacionamiento se encienden para indicar que el motor está en funcionamiento.

*Requiere instalación por parte del distribuidor. (Puede requerir equipos adicionales). Incluye el Sistema de Seguridad para el Vehículo Ford Perimeter Plus. Funciones del sistema de seguridad y arranque remoto básico (alcance de hasta 300<sup>15</sup> [91.44m]) disponibles para los controles tipo llavero de fábrica cuando el distribuidor los activa.*

- C.** JS7Z19A361A Módulo tipo “Plug ‘n Play” con arnés
- D.** JS7Z15K601C Kit de arranque remoto de largo alcance

Para Año Modelo 2018


**Sistema de Arranque Remoto – Largo Alcance Con Confirmación**

Hasta una distancia de 1,000<sup>15</sup> (304.8m), no hay necesidad de ver el vehículo para saber que se está calentando o enfriando: El control remoto de 2 botones del sistema parpadea/ emite un pitido para indicar que el motor está funcionando, con buscador del automóvil de largo alcance.

*Requiere instalación por parte del distribuidor. (Puede requerir equipos adicionales). Incluye el Sistema de Seguridad para el Vehículo Ford Perimeter Plus. Funciones del sistema de seguridad y arranque remoto básico (alcance de hasta 300<sup>15</sup> [91.44m]) disponibles para los controles tipo llavero de fábrica cuando el distribuidor los activa.*

- C.** JS7Z19A361A Módulo tipo “Plug ‘n Play” con arnés
- E.** JS7Z15K601B Kit de arranque remoto de largo alcance con confirmación

Para Año Modelo 2018



**Sistema de Arranque Remoto – Extensión Opcional de Ultralargo Alcance**

Obtén un alcance de más del doble para el arranque remoto: Maximízalo hasta el tope de 2,500<sup>15</sup> (762m).

*Requiere instalación por parte del distribuidor. Para el Sistema de Arranque Remoto de Largo Alcance y el Sistema de Arranque Remoto de Largo Alcance con Confirmación.*

- F.** JS7Z15603A Kit de antena para la extensión de ultralargo alcance

Para Año Modelo 2018

**Sistema de Seguridad del Vehículo – Ford Perimeter Plus – Kit de LED Opcional**

Pista visual práctica y disuasión para el acceso no autorizado; el indicador LED se enciende cuando la seguridad está activa.

*Requiere el Sistema de Seguridad del Vehículo – Módulo Ford Perimeter Plus.*

- G.** DM5Z19D596A Kit de LED

Para Años Modelo 2014-2018

**Sistema de Seguridad del Vehículo – Ford Perimeter Plus**

Tiene componentes no disponibles de fábrica – si un vidrio o un panel de la carrocería reciben un impacto, el sensor de impacto de 2 etapas interpreta la gravedad. También suena una alarma si se abren de manera forzada el cofre/la cajuela/las puertas.

*Puede mejorarse a sistemas de arranque remoto. Requiere instalación por parte del distribuidor. El cableado puede variar según el uso.*

- H.** FT4Z19A361A Módulo tipo “Plug ‘n Play”

Para Años Modelo 2014-2017

**Sistema de Arranque Remoto – Unidireccional, Largo Alcance**

Calefacciona o enfría tu vehículo desde una distancia de hasta 1,000<sup>15</sup> (304.8m); las luces de estacionamiento permanecen encendidas cuando el motor está en funcionamiento.

*Requiere instalación y programación por parte del distribuidor. (Puede requerir equipos adicionales).*

Requiere:

- H.** FT4Z19A361A Sistema de seguridad del vehículo – Módulo Ford Perimeter Plus
- I.** DS7Z15K601F Control tipo llavero unidireccional de largo alcance
- J.** DL3Z15603C Kit de antena

Para Años Modelo 2014-2017

**Sistema de Arranque Remoto – Bidireccional**


No es necesario ver el vehículo cuando se está calentando o enfriando desde una distancia de hasta 1,000<sup>15</sup> (304.8m) porque el control tipo llavero parpadea/emite un pitido cuando el motor se pone en marcha; con buscador de largo alcance del automóvil y una alarma de pánico.

*Requiere instalación y programación por parte del distribuidor. (Puede requerir equipos adicionales).*

Requiere:

- H.** FT4Z19A361A Sistema de seguridad del vehículo – Módulo Ford Perimeter Plus
- K.** DL3Z15K601A Control tipo llavero bidireccional
- J.** DL3Z15603C Kit de antena

Para Años Modelo 2014-2017



**CUANDO ESTÉS LISTO PARA PERSONALIZAR:**

Visita [ford.mx](http://ford.mx)

—o—

Consulta con tu Distribuidor Autorizado Ford

<sup>1</sup>Accesorio con Licencia Ford. <sup>2</sup>Aplican restricciones de uso del vehículo y otras. Se requiere la compra y/o instalación de componentes adicionales. Consulta con tu Distribuidor Autorizado Ford los detalles y especificaciones. <sup>3</sup>Consulta en tu Guía del Propietario las clasificaciones específicas de peso. <sup>4</sup>El Acceso Pasivo/Arranque Pasivo PEPS (Passive Entry/Passive Start) es el Sistema de Botón de Arranque. <sup>5</sup>El símbolo prima (') representa la medición estadounidense para pies. La distancia puede variar según la ubicación del vehículo y el entorno. <sup>6</sup>Consulta la Guía del Propietario para obtener detalles sobre los límites de carga de los portaequipajes.



A



B

**EXTERIOR**

**Protector de Defensa, Trasero**

El aplique resistente a la abrasión ayuda a proteger la pintura al cargar o descargar objetos.

**A.** DS7Z17B807AA Transparente, con leyenda FUSION

Para Años Modelo 2013-2018

**Deflector, Protector de Cofre Aeroskin™** marca Lund®

El perfil elegante agrega atractivo y envuelve los contornos, lo que protege contra insectos, piedras y residuos.

**B.** VHS7Z16C900A Color humo

Para Años Modelo 2017-2018

**B.** VDS7Z16C900A Color humo

**C.** VDS7Z16C900B Cromado

Para Años Modelo 2013-2016

**Deflector de Cofre**

La apariencia distintiva redirige el flujo de aire para trasladar los insectos, las piedras y los residuos hacia arriba y sobre el techo.

**D.** AE5Z16C900A Color humo

Para Años Modelo 2010-2012

**E.** 6E5Z16C900A Color humo

Para Años Modelo 2006-2009

**Deflector de Techo Corredizo**

Reduce el ruido del viento y la turbulencia del aire en la cabina; un ajuste perfecto y extremadamente duradero.

**F.** AE5Z54500A26A Color humo

Para Años Modelo 2009-2012

**Deflectores de Ventanas** marca Lund®

En marcha o estacionado, deja entrar el aire fresco, pero no la lluvia; también ayuda a proteger la vista del sol.

**G.** VGS7Z18246A Color humo, delanteros y traseros, juego de 4 piezas

Para Años Modelo 2013-2018

**Tapón de Gasolina con Llave**

Protección contra el acceso indebido con este tapón de precisión; se coloca/retira con el giro de una llave.

**H.** 8U5Z9C268B

Para Años Modelo 2010-2012



C



D



E



F



G



H

**CUANDO ESTÉS LISTO  
PARA PERSONALIZAR:**

Visita [ford.mx](http://ford.mx)

—o—

Consulta con tu  
Distribuidor Autorizado Ford

**Cubierta Completa de Vehículo** marca Covercraft®

Compuesto de 4 capas adheridas con tecnología de bicomponente en ambos lados: La protección con patrón personalizado permite el paso del aire, es plegable y no daña la pintura; uso al aire libre y en interiores.

**I.** VDE5Z19A412A Tipo Noah®

Para Años Modelo 2013-2018

**I.** VAE5Z19A412A Tipo Noah®

Para Años Modelo 2007-2012

**Gráficos – Franjas Deportivas**

Celebra un legado ganador en las competencias NASCAR® con esta acción para el cofre, el techo y la tapa de cajuela.

**J.** AE5Z542000AA Negras, para vehículos sin alerón

**K.** AE5Z542000AB Plateadas, para vehículos sin alerón

**J.** AE5Z542000BA Negras, para vehículos con alerón

**K.** AE5Z542000BB Plateadas, para vehículos con alerón

Para Años Modelo 2010-2012

**L.** 8E5Z542000AA Negro

**M.** 8E5Z542000AB Plateado

Para Años Modelo 2007-2009

**Kit de Gráficos** marca VISCO®

Mejora las líneas inferiores laterales de la carrocería con esta franja impactante; ajuste con precisión.

**N.** VFS7Z6320000A Negro mate, kit de franjas de gráfico lateral

Para Años Modelo 2016-2018

**Rieles para el Techo y Portaequipajes** marca THULE®.

**Portabicicletas de Techo, en Posición Recta**<sup>6</sup>

Para cargar y descargar, una práctica palanca hace funcionar las abrazaderas autoajustables; con sistema de bloqueo.

Requiere sistema de portaequipajes y barras transversales marca THULE®. Las barras transversales pueden acomodar un segundo portabicicletas de techo.

**O.** MAT4Z7855100K Para 1 bicicleta

Para Años Modelo 2006-2018

**Rieles para el Techo y Portaequipajes** marca THULE®.

**Caja para Carga, Montada en el Techo**<sup>6</sup>

El resistente diseño ayuda a evitar las inclemencias del tiempo; la apertura con sistema de bloqueo del lado del pasajero resulta práctica.

Requiere sistema de portaequipajes y barras transversales marca THULE®.

**P.** MAT4Z7855100F 55" x 25" x 12"

**P.** VET4Z7855100A 84" x 36" x 16"

**P.** VET4Z7855100B 65" x 36" x 17"

Para Años Modelo 2006-2018

**P.** VET4Z7855100A 84" x 36" x 16"

Para Años Modelo 2006-2012



I



J

K



L

M



N



O



P

<sup>1</sup>Accesorio con Licencia Ford. <sup>2</sup>Aplican restricciones de uso del vehículo y otras. Se requiere la compra y/o instalación de componentes adicionales. Consulta con tu Distribuidor Autorizado Ford los detalles y especificaciones. <sup>3</sup>Consulta en tu Guía del Propietario las clasificaciones específicas de peso. <sup>4</sup>El Acceso Pasivo/Arranque Pasivo PEPS (Passive Entry/Passive Start) es el Sistema de Botón de Arranque. <sup>5</sup>El símbolo prima (') representa la medición estadounidense para pies. La distancia puede variar según la ubicación del vehículo y el entorno. <sup>6</sup>Consulta la Guía del Propietario para obtener detalles sobre los límites de carga de los portaequipajes.



**Rieles para el Techo y Portaequipajes** marca THULE®.

**Portakayak, Montado en el Techo<sup>6</sup>**

Transporta tu kayak de manera estable y segura, y cárgalo y descárgalo fácil y rápidamente. **Plano:** Almohadillas acolchadas flexibles que se adaptan al casco; con correas de carga centrales y amarres para los extremos.

**Plegable:** Los populares soportes de acero tipo J tienen almohadillas ajustables; se pliega cuando no está en uso.

Requiere sistema de portaequipajes y barras transversales marca THULE®.

- A.** VAT4Z7855100G Plano
- B.** VAT4Z7855100H Plegable

Para Años Modelo 2006-2018



**Rieles para el Techo y Portaequipajes** marca THULE®.

**Porta Tabla de Remos, Montado en el Techo<sup>6</sup>**

Diseño telescópico para un ajuste personalizado; la leva de bloqueo y el entramado reforzado en acero agregan seguridad.

Requiere sistema de portaequipajes y barras transversales marca THULE®.

- C.** VFT4Z7855100B Soporte

Para Años Modelo 2013-2018



**Rieles para Techo y Portaequipajes** marca THULE®. **Sistema Desmontable de Rieles para Techo y Barras Transversales<sup>6</sup>**

Este sistema versátil ayuda a transportar la carga de manera práctica en la parte superior; con barras, tapas, kit de ajuste y bloqueos.

- D.** VDE5Z7855100A

Para Años Modelo 2013-2018

**Rieles para Techo y Portaequipajes** marca THULE®. **Portaesquí/Tabla para Nieve, Montado en el Techo, Parte Superior Plana<sup>6</sup>**

El portaequipajes con sistema de bloqueo se desliza hacia un lado del vehículo para un fácil acceso; con componentes de montaje SpeedLink.

Requiere sistema de portaequipajes y barras transversales marca THULE®.

- E.** VDT4Z7855100D Para 6 pares de esquís o 4 tablas para nieve

Para Años Modelo 2006-2018



**Loderas Planas**


La manera clásica de minimizar las salpicaduras del camino, lo que ayuda a proteger la pintura de los rayones.

- F.** F6AZ16A550AA Negras, solo delanteras, juego de 2 piezas, con el logotipo de Ford

Para Años Modelo 2013-2018

- G.** XF2Z16A550AC Negras, delanteras o traseras, juego de 2 piezas, con logotipo de óvalo Ford (Solo traseras para 2011-2012)

Para Años Modelo 2006-2012



**Loderas Moldeadas**

Un contorno exclusivo para minimizar con estilo las salpicaduras del camino, lo que ayuda a proteger la terminación de los rayones.

- H.** DS7Z16A550AA Negras, solo delanteras, juego de 2 piezas, sin logotipo
- I.** DS7Z16A550CA Negras, solo traseras, juego de 2 piezas, sin logotipo

Para Años Modelo 2013-2018

- J.** 6E5Z16A550AA Negras, delanteras y traseras, juego de 4 piezas, con el logotipo de Fusion

Para Años Modelo 2006-2009



**Loderas Moldeadas**

Un contorno exclusivo para minimizar con estilo las salpicaduras del camino, lo que ayuda a proteger la terminación de los rayones.

No son para usarse con modelos Sport.

- K.** AE5Z16A550AA Negras, solo delanteras, sin logotipo
- K.** AE5Z16A550BA Negras, solo traseras, sin logotipo

Para Años Modelo 2010-2012



**Alerón Trasero de Cajuela**

Agrega este detalle inspirado en la competición con diseño aerodinámico para un aspecto destacado y más deportivo.

- L.** DS7Z5444210AA Listo para pintar

Para Años Modelo 2013-2018



- M.** AE5Z5444210AA Listo para pintar

Para Años Modelo 2010-2012

- N.** 6E5Z5444210AA Listo para pintar

Para Años Modelo 2007-2009



**INTERIOR**

**Cenicero/Portamonedas**

Conserva las cenizas o las monedas de manera ordenada en su lugar; con el tamaño justo para el portavasos de la consola central.

- O.** 5L8Z7804810AAA Sin encendedor
- P.** M5L8Z7804810BAA Con encendedor

Para Años Modelo 2006-2018



**Protector para el Área de Carga**

Protege el suelo con esta charola ranurada y con borde que tiene la forma del contorno de tu vehículo.

- Q.** DS7Z6111600AA Negro

Para Años Modelo 2013-2018

- Q.** 7E5Z6111600AA Negro

Para Años Modelo 2007-2012



**Tapete para Carga, Alfombrado**

El tapete lujoso y con contorno agrega una capa de protección resistente a las manchas contra la suciedad y los residuos.

- R.** DS7Z5413046AB Color oscuro
- S.** DS7Z5413046GG Negro

Para Años Modelo 2013-2018

**Red para Carga**

Las cuerdas que pueden estirarse y tienen un trenzado suave permiten mantener distintos elementos en la parte trasera de manera segura y bajo control.

- T.** DS7Z54550A66B Tipo sobre

Para Años Modelo 2013-2018



- U.** 6E5Z54550A66A Tipo sobre

Para Años Modelo 2006-2012



<sup>1</sup>Accesorio con Licencia Ford. <sup>2</sup>Aplican restricciones de uso del vehículo y otras. Se requiere la compra y/o instalación de componentes adicionales. Consulta con tu Distribuidor Autorizado Ford los detalles y especificaciones. <sup>3</sup>Consulta en tu Guía del Propietario las clasificaciones específicas de peso. <sup>4</sup>El Acceso Pasivo/Arranque Pasivo PEPS (Passive Entry/Passive Start) es el Sistema de Botón de Arranque. <sup>5</sup>El símbolo prima (') representa la medición estadounidense para pies. La distancia puede variar según la ubicación del vehículo y el entorno. <sup>6</sup>Consulta la Guía del Propietario para obtener detalles sobre los límites de carga de los portaequipajes.



### Organizador de Carga, Suave

Esta manera de combinar y ordenar las compras y los objetos personales minimiza el riesgo de vuelcos y permite conservar la frescura de los comestibles; la bolsa puede colapsar, pero ambos organizadores permiten un almacenamiento sobre una superficie plana.

**Bolsa hielera:** Es hermética, liviana y puede llevar cualquier tipo de objeto; ayuda a mantener los alimentos y las bebidas frescos o calientes; con cierre.

**Organizador grande:** 4 compartimientos resistentes al enmohecimiento y correas enganchables; apenas más de 3 pies de largo.

**Organizador estándar:** 3 compartimientos resistentes al enmohecimiento y manijas incorporadas; apenas más de 2 pies de largo.

- A.** MAE5Z19H484A Bolsa hielera con correa ajustable
- B.** MEE5Z78115A00A Grande, plegable
- C.** MAE5Z78115A00B Estándar, plegable

Para Años Modelo 2006-2018

### Molduras de Estribos

**Iluminadas:** Solo debes abrir una de las puertas delanteras para activar el brillo del LED de la placa asociada.

**No iluminadas:** Placas delanteras pulidas que agregan más dinamismo al ingresar y salir.

- D.** DS7Z54132A08AB De acero inoxidable, iluminadas, juego de 2 piezas, delanteras
- E.** DS7Z54132A08AD De acero inoxidable, no iluminadas, juego de 2 piezas, delanteras

Para Años Modelo 2013-2018

- F.** 8E5Z54132A08AA De acero inoxidable, iluminadas, juego de 2 piezas, delanteras

Para Años Modelo 2008-2012

### Caja Fuerte en el Vehículo marca Console Vault®

Para satisfacer las necesidades de alta seguridad, está hecha de placas de acero laminadas en frío calibre 12, con una pestaña soldada y costuras con entalladuras; sistema de traba resistente a la palanca con candado de combinación de 4 dígitos.

- G.** VFS7Z5406202A

Para Años Modelo 2013-2016

### Revestimientos de Piso

Protección a lo largo y a lo ancho según las especificaciones originales de Ford: Las paredes extra altas y las ranuras profundas contienen lo que se pisa o se vuelca en el interior; estructura firme pero flexible con parte posterior con puntas.

*Retención doble en el revestimiento del lado del conductor.*

- H.** HS7Z5413300DA Negro, juego de 4 piezas

Para Años Modelo 2017-2018

### Tapetes para Todo Clima

Las ranuras profundas y un borde circundante elevado ayudan a mantener contenidos el fango y el barro; se limpia con aerosol.

*Retención doble en el tapete del lado del conductor.*

- I.** DS7Z5413300JA Negro, juego de 4 piezas

Para Años Modelo 2013-2016



### Tapetes, Alfombrados

El alfombrado de primer nivel complementa el interior y protege el piso del desgaste. *Retención doble en el tapete del lado del conductor.*

- J.** HS7Z5413300CA Negro, juego de 4 piezas

Para Años Modelo 2017-2018

- J.** DS7Z5413300BA Color oscuro, con logotipo ceniza oscura, juego de 4 piezas
- DS7Z5413300BB** Color oscuro, con logotipo duna, juego de 4 piezas

Para Años Modelo 2013-2016

- K.** CE5Z5413300AB Negro carbón, juego de 4 piezas

Para Año Modelo 2012

### Kit de Iluminación Interior

Cambia la coloración del LED para el portavasos central y el espacio para los pies; mezcla de 7 tonos.

- L.** CL8Z13E700AA

Para Años Modelo 2008-2018

### Pantalla Solar, UVS100® Custom marca Covercraft®

Como ayuda para desviar rayos UV nocivos y que acumulan calor, esta pantalla de ajuste seguro, que se pliega como un acordeón, tiene una superficie exterior plateada reflectante triplemente laminada sobre un centro de espuma aislante; lado interno de fieltro.

- M.** VJS7Z78519A02A Con logotipo y bolsa de almacenamiento

Para Años Modelo 2013-2018

### Soporte para Tablet marca Lumen®

Sostiene de manera segura un iPad® para mirar en el asiento trasero; se gira para modo horizontal o vertical, y se inclina.

- N.** VEL3Z19A464A Para montar en soportes de cabecera

Para Años Modelo 2013-2018

### RINES

#### Premium Pintado Color Oscuro Inoxidable de 18" x 8"²

Haz girar cabezas cuando giras en la esquina con estos rines de aleación; diseñados y probados según los estrictos requisitos de Ford, incluida una extensa evaluación para la resistencia a la corrosión.

- O.** GS7Z1K007A Se venden individualmente

Para Años Modelo 2015-2018

#### Kit de Seguros de Rines

Ayuda a evitar el robo de rines/llantas; 1 birlo de seguridad reemplaza 1 birlo original en cada rin. *Incluye: 4 birlos y 1 llave.*

- P.** GR3Z1A043A Cromados para birlos expuestos. Para motores V6.

Para Años Modelo 2017-2018

- P.** DM5Z1A043A Cromados para birlos expuestos

Para Años Modelo 2013-2018

- Q.** MF3SZ1A043A Galvanizados para birlos ocultos

- P.** MF6SZ1A043AA Cromados para birlos expuestos

Para Años Modelo 2006-2012



CUANDO ESTÉS LISTO  
PARA PERSONALIZAR:

Visita [ford.mx](http://ford.mx)



Consulta con tu  
Distribuidor Autorizado Ford

\*Accesorio con Licencia Ford. |<sup>2</sup>Aplican restricciones de uso del vehículo y otras. Se requiere la compra y/o instalación de componentes adicionales. Consulta con tu Distribuidor Autorizado Ford los detalles y especificaciones. |<sup>3</sup>Consulta en tu Guía del Propietario las clasificaciones específicas de peso. |<sup>4</sup>El Acceso Pasivo/Arranque Pasivo PEPS (Passive Entry/Passive Start) es el Sistema de Botón de Arranque. |<sup>5</sup>El símbolo prima (') representa la medición estadounidense para pies. La distancia puede variar según la ubicación del vehículo y el entorno. |<sup>6</sup>Consulta la Guía del Propietario para obtener detalles sobre los límites de carga de los portaequipajes.