



FORD ACCESORIOS

SUVs FORD
ESCAPE



Escape SE 2018 con Paquete de Apariencia Deportiva de SE en Plata Metálico. Personalizada con deflectores de ventanas laterales marca EGRSM, loderas moldeadas, barras transversales para el techo y portabicicletas montado en el techo marca THULESM.



ELECTRÓNICA

Bullfrog® Hop marca KICKER®¹
Bocina para llevar a cualquier parte con bajos exclusivos (drivers de 1.65", subwoofers de 1.4" x 2.8"), transmisión de 100 pies, campo de audio de 360°, entrada AUX y batería de 12 horas; clasificación IP67 de resistencia al agua/a prueba de polvo.

A. VHL3Z18808A Bocina portátil con Bluetooth®
Para Años Modelo 2011-2018



Bullfrog® Jump marca KICKER®¹
Bocina para llevar a cualquier parte con bajos exclusivos (drivers de 3", subwoofers de 3" x 4"), transmisión de 100 pies, campo de audio de 360°, sintonizador de FM, entrada AUX y batería de 20 horas; clasificación IP66 de resistencia al agua/a prueba de polvo.

B. VHL3Z18808B Bocina portátil con Bluetooth®
Para Años Modelo 2011-2018

Sensor de Estacionamiento marca Rosen®¹
En reversa, este sistema escanea hasta 7 pies detrás de tu vehículo para alertarte sobre los objetos.
Requiere kit de herramientas de instalación VAS4Z15A866C.

C. VAS4Z15A866B Sensor de reversa
Para Años Modelo 2006-2014

Sensor de Estacionamiento con Escalón de Soporte HitchScan™ marca Rosen®¹
El sistema se activa cuando pones reversa y proporciona una alerta sonora y una indicación visual cuando detecta un objeto dentro del área de escaneo detrás de ti; con escalón de soporte.
Se adapta a tirones de 1¼" y 2".

D. VAG1Z15K859A Sensor de reversa
Para Años Modelo 2006-2014

Teclado de Acceso sin Llave
El teclado programable retroiluminado desbloquea o bloquea tu vehículo; no es necesario cablear ni perforar.

E. ES714A626A No disponible para vehículos con botón de arranque (PEPS)⁴
Para Años Modelo 2006-2014

Ford D-TECT®, Sistema de Localización Satelital
Obtén de manera segura la ubicación de tu vehículo las 24 horas del día, los 7 días de la semana (de ser necesario, coordina la recuperación del vehículo con las autoridades) y recibe asistencia para la ruta en cualquier momento, y por teléfono, de parte de un copiloto para la carretera.
Instalación incluida. Consulta con tu Distribuidor Autorizado Ford los detalles.

F. Ford D-TECT® Plus, suscripción por 1 año
Ford D-TECT®, suscripción por 3 años
Ford D-TECT® Plus, suscripción por 3 años
Ford D-TECT®, suscripción por 5 años
Ford D-TECT® Plus, suscripción por 5 años
Para Años Modelo 2013-2018



CUANDO ESTÉS LISTO PARA PERSONALIZAR:

Visita ford.mx



Consulta con tu Distribuidor Autorizado Ford

NEO Mini Kit
Comunicación y entretenimiento manos libres: Haz/recibe llamadas – o reproduce música – mediante reconocimiento de voz; hasta 18 horas de comunicación continua; memoria para 20,000 contactos; activación automática.

G. MDT4J19K445BA Para vehículos sin SYNC®.
Trae la App para descargar.

Para Años Modelo 2001-2018

Entretenimiento para el Asiento Trasero – NextBase® Duo Cinema marca VOXXHirschmann®¹

Dos pantallas LED de 10.1" ajustables – con un reproductor de DVD y entradas HDMI y USB en la unidad maestra – que se montan en cabeceras de dos parantes; puedes reproducir lo mismo en ambas pantallas.

H. VGJ5Z10E947A Reproductores de DVD portátiles dobles
H. VHJ5Z10E947A Reproductor de DVD portátil simple

Para Años Modelo 2013-2018

Sistema de Arranque Remoto
Calefacciona o enfría el interior de tu vehículo desde lejos con un botón; alcance de hasta 1,000'⁵ (304.8m).

Serie 100: Las luces de estacionamiento del vehículo se encienden para indicar que el vehículo está en funcionamiento.

Serie 200: Las luces de estacionamiento del vehículo se encienden para indicar que el motor está en funcionamiento; también tiene seguridad Ford Perimeter Plus, buscador del automóvil, alarma de pánico y 2 botones programables por el propietario en el control tipo llavero.

Bidireccional: No es necesario ver el vehículo – el control parpadea/emite un pitido cuando el motor arranca; con buscador del automóvil.

I. AL2Z19G364A Serie 100, un botón. Para vehículos equipados con MyKey®. Incluye kit de interfaz PATS.

J. AL3Z19G364A Serie 200 con acceso remoto sin llave y seguridad del vehículo. Para vehículos equipados con MyKey®. Requiere kit de interfaz PATS 8L3Z19G365BA.

K. AG1Z19G364A Bidireccional. Para vehículos equipados con MyKey®. Incluye kit de interfaz PATS.

Para Años Modelo 2010-2012

J. 7L3Z19G364AA Serie 200 con acceso remoto sin llave y seguridad del vehículo. Requiere kit de interfaz PATS 8L3Z19G365BA.

K. 9G1Z19G364A Bidireccional. Incluye kit de interfaz PATS.

Para Años Modelo 2007-2009

Sistema de Arranque Remoto
Calefacciona o enfría el interior de tu vehículo desde lejos con un botón; alcance de hasta 1,000'⁵ (304.8m).

Serie 100: Las luces de estacionamiento del vehículo se encienden para indicar que el vehículo está en funcionamiento.

Bidireccional: No es necesario ver el vehículo – el control parpadea/emite un pitido cuando el motor arranca; con buscador del automóvil.

No disponible para vehículos 2016 con Control de Temperatura Automático Electrónico de Dos Zonas.

I. MCM5Z19G364A Serie 100, un botón. Para vehículos sin botón de arranque.

K. CM5Z19G364B Bidireccional. Para vehículos sin botón de arranque.

Para Años Modelo 2013-2014



¹Accesorio con Licencia Ford. ²Aplican restricciones de uso del vehículo y otras. Se requiere la compra y/o instalación de componentes adicionales. Consulta con tu Distribuidor Autorizado Ford los detalles y especificaciones. ³Consulta en tu Guía del Propietario las clasificaciones específicas de peso. ⁴El Acceso Pasivo/Arranque Pasivo PEPS (Passive Entry/Passive Start) es el Sistema de Botón de Arranque. ⁵El símbolo prima (') representa la medición estadounidense para pies. La distancia puede variar según la ubicación del vehículo y el entorno. ⁶Consulta la Guía del Propietario para obtener detalles sobre los límites de carga de los portaequipajes.



Kit SYNC®

Teléfono, entretenimiento y algunas aplicaciones móviles, todo activado por voz. (No conduzcas cuando estés distraído. Cuando sea posible, utiliza sistemas operados por voz; no utilices dispositivos manuales mientras conduces. Algunas características pueden bloquearse cuando el vehículo está en marcha. No todas las características son compatibles con todos los teléfonos).

Incluye: Conjunto de cable puente, cable USB, módulo SYNC®, amarres y manual.

- A. 9R3Z14D212A** No es para usar con vehículos equipados con DVD y/o sistema de navegación

Para Año Modelo 2009

Sistema de Seguridad del Vehículo – Ford Perimeter Plus

Tiene componentes no disponibles de fábrica – si un vidrio o un panel de la carrocería reciben un impacto, el sensor de impacto de 2 etapas interpreta la gravedad. También suena una alarma si se abren de manera forzada el cofre/la puerta trasera levadiza/las puertas.

- B. 7L3Z19A361AA** Para vehículos equipados con control remoto sin llave de fábrica. Utiliza control tipo llavero de fábrica.

Para Años Modelo 2007-2012

Sistema de Seguridad del Vehículo – Ford Perimeter Plus

Tiene componentes no disponibles de fábrica – si un vidrio o un panel de la carrocería reciben un impacto, el sensor de impacto de 2 etapas interpreta la gravedad. También suena una alarma si se abren de manera forzada el cofre/la puerta trasera levadiza/las puertas.

No disponible para vehículos 2013-2016 con Control de Temperatura Automático Electrónico de Dos Zonas. Adecuado para todos los vehículos 2017.

- B. DM5Z19A361B** Para vehículos equipados con control remoto sin llave de fábrica. Utiliza control tipo llavero de fábrica.

Para Años Modelo 2013-2014

EXTERIOR

Deflectores, Protector de Cofre Aeroskin™ marca Lund®

El perfil elegante agrega atractivo y envuelve los contornos, lo que protege contra insectos, piedras y residuos.

- C. VGJ5Z16C900A** Color humo

Para Años Modelo 2017-2018

- D. VCJ5Z16C900A** Color humo

Para Años Modelo 2013-2016

Deflector de Cofre

La apariencia distintiva dirige el flujo de aire para trasladar los insectos, las piedras y los residuos hacia arriba y sobre el techo.

- E. 9L8Z16C900A** Color humo

Para Años Modelo 2008-2012

Deflector de Cofre, Perfil Bajo

La apariencia distintiva dirige el flujo de aire para trasladar los insectos, las piedras y los residuos hacia arriba y sobre el techo.

- F. 1L8Z16C900EA** Color humo

Para Años Modelo 2001-2007



Deflector de Techo Corredizo

Reduce el ruido del viento y la turbulencia del aire en la cabina; un ajuste perfecto y extremadamente duradero.

- G. 1L8Z78500K16AA** Color humo

Para Años Modelo 2001-2012

Deflectores de Ventanas marca EGR®

En marcha o estacionado, deja entrar el aire fresco, pero no la lluvia; también ayuda a proteger la vista del sol.

- H. VGJ5Z18246A** Color humo, delanteros y traseros, juego de 4 piezas

Para Años Modelo 2013-2018

- H. VGL8Z18246A** Color humo, delanteros y traseros, juego de 4 piezas

Para Años Modelo 2008-2012

Tapón de Gasolina con Llave

Protección contra el acceso indebido con este tapón de precisión; se coloca/retira con el giro de una llave.

- I. 8U5Z9C268B**

Para Años Modelo 2009-2012

Cubiertas Completas de Vehículo marca Covercraft®

Compuesto de 4 capas adheridas con tecnología de bicomponente en ambos lados: La protección con patrón personalizado permite el paso del aire, es plegable y no daña la pintura; uso al aire libre y en interiores.

- J. VDC5Z19A412A** Tipo Noah®

Para Años Modelo 2013-2018

Rieles para el Techo y Portaequipajes marca THULE®, **Portabicicletas, Montado en Tirón de Arrastre**

Un diseño exclusivo de arco para facilidad de uso; con jaulas antioscilación, Hold Fast Cradles™ con acolchado seguro y un Hitch Switch™ que pliega los brazos e inclina el portabicicletas para el acceso a la puerta trasera levadiza. Para tirones de 1 ¼" y 2".

- K. VGT4Z7855100A** Para transportar 2 bicicletas

- K. VGT4Z7855100B** Para transportar 4 bicicletas

Para Años Modelo 2008-2014

Rieles para el Techo y Portaequipajes marca THULE®, **Adaptador para Marco de Bicicleta**

Modifica los marcos de bicicleta de mujer, BMX y no estándar para el portabicicletas montado en tirón de arrastre.

Requiere el portabicicletas para 2 o 4 bicicletas montado en tirón de arrastre marca THULE®.

- L. VDT4Z7855100E** Modifica los marcos de bicicleta de mujer, BMX u otros marcos de bicicleta no estándar para transportarlos en portabicicletas montados en tirón de arrastre marca THULE®.

Para Años Modelo 2008-2014

Rieles para el Techo y Portaequipajes marca THULE®, **Portabicicletas de Techo, en Posición Recta**⁶


Para cargar y descargar, una práctica palanca hace funcionar las abrazaderas autoajustables; con sistema de bloqueo.

Requiere barras transversales de Equipo Original Ford o Barras Transversales marca THULE®.

Las barras transversales pueden adaptarse para un segundo portabicicletas montado en el techo.

- M. MAT4Z7855100K** Para 1 bicicleta

Para Años Modelo 2008-2014



¹Accesorio con Licencia Ford. ²Aplican restricciones de uso del vehículo y otras. Se requiere la compra y/o instalación de componentes adicionales. Consulta con tu Distribuidor Autorizado Ford los detalles y especificaciones. ³Consulta en tu Guía del Propietario las clasificaciones específicas de peso. ⁴El Acceso Pasivo/Arranque Pasivo PEPS (Passive Entry/Passive Start) es el Sistema de Botón de Arranque. ⁵El símbolo prima (') representa la medición estadounidense para pies. La distancia puede variar según la ubicación del vehículo y el entorno. ⁶Consulta la Guía del Propietario para obtener detalles sobre los límites de carga de los portaequipajes.



Rieles para el Techo y Portaequipajes marca THULE®

Caja para Carga, Montada en el Techo⁶

El resistente diseño ayuda a evitar las inclemencias del tiempo; la apertura con sistema de bloqueo del lado del pasajero resulta práctica.

Requiere barras transversales de Equipo Original Ford o Barras Transversales marca THULE®.

- A. MAT4Z7855100F 55" x 25" x 12"
- A. VET4Z7855100B 65" x 36" x 17"
- A. VET4Z7855100A 84" x 35" x 17"

Para Años Modelo 2008-2014



Rieles para el Techo y Portaequipajes marca THULE®

Portakayak, Montado en el Techo⁶

Transporta tu kayak de manera estable y segura, y cárgalo y descárgalo fácil y rápidamente.

Plano: Almohadillas acolchadas flexibles que se adaptan al casco; con correas de carga centrales y amarres para los extremos.

Plegable: Los populares soportes de acero tipo J tienen almohadillas ajustables; se pliega cuando no está en uso.

Requiere barras transversales de Equipo Original Ford o Barras Transversales marca THULE®.

- B. VAT4Z7855100G Plano
- C. VAT4Z7855100H Plegable

Para Años Modelo 2008-2014



Rieles para el Techo y Portaequipajes marca THULE®

Porta Tabla de Remos, Montado en el Techo⁶

Diseño telescópico para un ajuste personalizado; la leva de bloqueo y el entramado reforzado en acero agregan seguridad.

Requiere barras transversales de Equipo Original Ford o Barras Transversales marca THULE®.

- D. VFT4Z7855100B Soporte

Para Años Modelo 2013-2014



Rieles para Techo y Portaequipaje marca THULE®, **Sistema**

Desmontable de Rieles para Techo y Barras Transversales⁶

Este sistema versátil ayuda a transportar la carga de manera práctica en la parte superior; con barras, tapas, kit de ajuste y bloqueos.

Incluye: 2 barras transversales y kit de montaje. Soporte desmontable para usar sin rieles para techo de fábrica.

- E. VCJ5Z7848016A

Para Años Modelo 2013-2014



Rieles para el Techo y Portaequipajes marca THULE®, **Sistema**

de Barras Transversales Con Rieles para el Techo⁶

Las barras de carga AeroBlade™ de alta solidez incluyen WindDiffuser™ texturizado, la extensión de aluminio BoxBeam™, tapones para los extremos SwingBlade™ y el sistema de medición SmartSlide™.

Incluye: Barras transversales y kit de montaje. Para usar con rieles para techo de fábrica.

- F. VDT4Z7848016A 53"

Para Años Modelo 2013-2014

Rieles para el Techo y Portaequipajes marca THULE®, **Portaesquí/Tabla para Nieve, Montado en el Techo, Parte Superior Plana⁶**

El portaequipajes con sistema de bloqueo se desliza hacia un lado del vehículo para un fácil acceso; con componentes de montaje SpeedLink.

Requiere barras transversales de Equipo Original Ford o Barras Transversales marca THULE®.

- G. VDT4Z7855100D Para 6 pares de esquís o 4 tablas para nieve

Para Años Modelo 2008-2014

Rieles para el Techo y Portaequipajes marca THULE®

Adaptador para Portaesquí

Transforma fácilmente tu portabicicletas montado en tirón de arrastre cuando sea el momento de esquiar; con seguros.

Requiere el portabicicletas para 2 o 4 bicicletas montado en tirón de arrastre marca THULE.

- H. VDT4Z7855100F Convierte los rieles montados en tirón de arrastre para 2 o 4 bicicletas marca THULE® en un portaesquí/tabla para nieve. Traslada hasta 6 pares de esquís y 4 tablas para nieve.

Para Años Modelo 2008-2014



Barras Transversales en el Techo

Coloca estas barras sólidas, resistentes al clima, a lo largo de los rieles para montar determinados portaequipajes.

Exclusivo para vehículos de origen europeo.

- I. 1802375 Juego de 2 piezas

Para Años Modelo 2015-2018

Barras Transversales en el Techo⁶

Coloca estas barras sólidas, resistentes al clima, a lo largo de los rieles para montar determinados portaequipajes.

- J. EJ5Z7855100AA Juego de 2 piezas

Para Años Modelo 2013-2014

- K. 9L8Z7855100AA Juego de 2 piezas

Para Años Modelo 2009-2012

- K. 7L8Z7855100AA Juego de 2 piezas

Para Años Modelo 2007-2008



Rieles para el Techo⁶

Los rieles laterales de acero inoxidable se adaptan a las barras laterales; opción de terminación brillante u oscura.

- L. DJ5Z7855100BA Negro, juego de 2 piezas
- DJ5Z7855100CA Plateado, juego de 2 piezas

Para Años Modelo 2013-2014

Loderas Planas

La manera clásica de minimizar las salpicaduras del camino, lo que ayuda a proteger la pintura de los rayones.

- M. XF2Z16A550AC Negras, solo traseras, juego de 2 piezas, con logotipo de óvalo Ford

Para Años Modelo 2013-2014

- N. F6AZ16A550AA Negras, solo delanteras, juego de 2 piezas, con logotipo de óvalo Ford

Para Años Modelo 2005-2012



⁶Accesorio con Licencia Ford. | ²Aplican restricciones de uso del vehículo y otras. Se requiere la compra y/o instalación de componentes adicionales. Consulta con tu Distribuidor Autorizado Ford los detalles y especificaciones. | ³Consulta en tu Guía del Propietario las clasificaciones específicas de peso. | ⁴El Acceso Pasivo/Arranque Pasivo PEPS (Passive Entry/Passive Start) es el Sistema de Botón de Arranque. | ⁵El símbolo prima (') representa la medición estadounidense para pies. La distancia puede variar según la ubicación del vehículo y el entorno. | ⁶Consulta la Guía del Propietario para obtener detalles sobre los límites de carga de los portaequipajes.



A



B

Loderas Moldeadas

Un contorno exclusivo para minimizar con estilo las salpicaduras del camino, lo que ayuda a proteger la terminación de los rayones.

- A. DJ5Z16A550AA Negras, solo delanteras, juego de 2 piezas, sin logotipo
- B. DJ5Z16A550BA Negras, solo traseras, juego de 2 piezas, sin logotipo

Para Años Modelo 2013-2014

- A. 8L8Z16A550AC Negras, solo delanteras, juego de 2 piezas, sin logotipo
- C. 8L8Z16A550BA Negras, solo traseras, juego de 2 piezas, sin logotipo

Para Años Modelo 2008-2012

Alerón, Trasero

Este detalle con diseño aerodinámico y montaje alto mejora la apariencia y ayuda a mantener limpias las ventanas.

- D. 1872142 Listo para pintar

Para Años Modelo 2015-2018

Alerón Trasero

Este detalle con diseño aerodinámico y montaje alto mejora la apariencia y ayuda a mantener limpias las ventanas.

- D. 8L8Z78500K16AA Listo para pintar

Para Años Modelo 2008-2012

- E. 1L8Z78500K16AAC Listo para pintar

Para Años Modelo 2001-2007

Tiendas de Campaña Sportz® marca Napier®

Envuelve la tienda de fácil preparación de 9' x 9' alrededor del área de carga para el acceso directo al vehículo, o úsala de manera independiente; tiene un toldo para ocaso, tragaluces, ventilación con ciclón y ventanas invisibles de malla.

- F. VAT4Z99000C38A

Para Años Modelo 2008-2018

Estribos

Avanza mejor con estos escalones anchos – para pisar con seguridad, incluso con botas de trabajo anchas.

- G. 1L8Z16450AAA Negros

Para Años Modelo 2001-2007

Estribos

Estos estribos duraderos e integrados son resistentes e incluyen un ancho amplio para un paso seguro.

- H. 8L8Z16450AB Negros

Para Años Modelo 2008-2012

ARRASTRE

Gancho de Recuperación

Este gancho sólido de conexión con giro puede usarse en la parte delantera o trasera del vehículo.

- I. 6M2Z17A954A Delantero o trasero, 1 pieza

Para Años Modelo 2013-2014



C



D



E



F



G



H



I

Tirón de Arrastre

Atornilla el tirón de arrastre del equipo original en los orificios existentes; el tren de potencia puede limitar la capacidad de arrastre.

- J. 8L8Z19D520B Receptor de 1¼"

Para Años Modelo 2008-2012

Tirón de Arrastre

Atornilla el tirón de arrastre del equipo original en los orificios existentes; el tren de potencia puede limitar la capacidad de arrastre.

No es para usar con puerta trasera levadiza activada por pedal.

- J. DJ5Z19D520A Receptor de 2"

Para Años Modelo 2013-2014

Bolas de Arrastre para Remolque³

La estructura forjada de acero inoxidable en una pieza ofrece la máxima fuerza; resistente a la corrosión.

- K. BL3Z19F503B De acero inoxidable, bola de 2", vástago de 1"
- K. BL3Z19F503C De acero inoxidable, bola de 1⅞", vástago de 1"

Para Años Modelo 2001-2014

Montajes de Bolas de Arrastre para Remolque³

El resistente montaje de la bola de arrastre se inserta en el tirón de arrastre; el pin y el gancho del tirón de arrastre lo mantienen en su lugar.

- L. BL3Z19A282A Caída de 4"/Elevación de 2¼", para receptor de tirón de arrastre de 2"
- L. BL3Z19A282B Caída de 2"/Elevación de ¾", para receptor de tirón de arrastre de 2"

Para Años Modelo 2013-2018

- L. BL8Z19A282A Caída de 3¼"/Elevación de 2⅝", para receptor de tirón de arrastre de 1¼"

Para Años Modelo 2001-2012

Arnés de Cables para Remolque

Para conectar fácilmente las luces del remolque, agrega este conjunto al sistema eléctrico de fábrica de tu vehículo.

- M. 5L8Z15A416AA De 4 pines, con convertidor

Para Años Modelo 2005-2009

Arnés de Cables para Remolque

Para conectar fácilmente las luces del remolque, agrega este conjunto al sistema eléctrico de fábrica de tu vehículo.

- N. FT1Z15A416A De 4 pines, con convertidor

Para Años Modelo 2010-2014

INTERIOR

Cenicero/Portamonedas

Conserva las cenizas o las monedas de manera ordenada en su lugar; con el tamaño justo para el portavasos de la consola central.

- O. CM5Z5404788AA Con encendedor

Para Años Modelo 2013-2018

- P. 5L8Z7804810AAA Sin encendedor


Para Años Modelo 2005-2018

- O. M5L8Z7804810BAA Con encendedor

Para Años Modelo 2005-2007



J



K



L



M



N



O



P

CUANDO ESTÉS LISTO
PARA PERSONALIZAR:

Visita ford.mx



Consulta con tu
Distribuidor Autorizado Ford

¹Accesorio con Licencia Ford. | ²Aplican restricciones de uso del vehículo y otras. Se requiere la compra y/o instalación de componentes adicionales. Consulta con tu Distribuidor Autorizado Ford los detalles y especificaciones. | ³Consulta en tu Guía del Propietario las clasificaciones específicas de peso. | ⁴El Acceso Pasivo/Arranque Pasivo PEPS (Passive Entry/Passive Start) es el Sistema de Botón de Arranque. | ⁵El símbolo prima (') representa la medición estadounidense para pies. La distancia puede variar según la ubicación del vehículo y el entorno. | ⁶Consulta la Guía del Propietario para obtener detalles sobre los límites de carga de los portaequipajes.



Protector para el Área de Carga

Protege el suelo con esta charola ranurada y con borde que tiene la forma del contorno de tu vehículo.

A. DJ5Z7811600BA Negro, con logotipo
Para Años Modelo 2013-2018

A. 8L8Z6111600AB Negro
Para Años Modelo 2010-2012



Red para Carga

Las cuerdas que pueden estirarse y tienen un trenzado suave permiten mantener distintos elementos en la parte trasera de manera segura y bajo control.

B. 8L8Z78550A66A Para montar en el piso
Para Años Modelo 2008-2012

B. 1L8Z78550A66AA Para montar en el piso
Para Años Modelo 2001-2007



Red para Carga marca Polytec®

Las cuerdas que pueden estirarse y tienen un trenzado suave permiten mantener distintos elementos en la parte trasera de manera segura y bajo control.

C. VDJ5Z78550A66A Tipo sobre
Para Años Modelo 2013-2014

Organizador de Carga

El sistema divisor extraíble y ajustable separa de manera práctica los artículos; los lados elevados ayudan en la contención.

D. 4L8Z78115A00AAA Negro
Para Años Modelo 2005-2012

Organizador de Carga, Suave

Esta manera de combinar y ordenar las compras y los objetos personales minimiza el riesgo de vuelcos y permite conservar la frescura de los comestibles; la bolsa puede colapsar, pero ambos organizadores permiten un almacenamiento sobre una superficie plana.

Bolsa hielera: Es hermética, liviana y puede llevar cualquier tipo de objeto; ayuda a mantener los alimentos y las bebidas frescos o calientes; con cierre.

Organizador grande: 4 compartimientos resistentes al enmohecimiento y correas enganchables; apenas más de 3 pies de largo.

Organizador estándar: 3 compartimientos resistentes al enmohecimiento y manijas incorporadas; apenas más de 2 pies de largo.

E. MAE5Z19H484A Bolsa hielera con correa ajustable

F. MEE5Z78115A00A Grande, plegable

G. MAE5Z78115A00B Estándar, plegable

Para Años Modelo 2005-2018

Molduras de Estribos


No iluminadas: Placas delanteras pulidas que agregan más dinamismo al ingresar y salir.

Iluminadas: Solo debes abrir una de las puertas delanteras para activar el brillo del LED de la placa asociada.

H. DJ5Z54132A08A De acero inoxidable, no iluminadas, juego de 2 piezas, delanteras

I. DJ5Z54132A08B De acero inoxidable, iluminadas, juego de 2 piezas, delanteras

Para Años Modelo 2013-2014



Revestimientos de Piso

Protección a lo largo y a lo ancho según las especificaciones originales de Ford: Las paredes extra altas y las ranuras profundas contienen lo que se pisa o se vuelca en el interior; estructura firme pero flexible con parte posterior con puntas.
Retención doble en el revestimiento del lado del conductor.

J. HJ5Z7813300AA Negros, juego de 4 piezas
Para Años Modelo 2016-2018

Tapetes para Todo Clima

Las ranuras profundas y un borde circundante elevado ayudan a mantener contenidos el fango y el barro; se limpia con aerosol.

Retención simple en el tapete del lado del conductor.

K. 5L8Z7813300D Negros, juego de 4 piezas
Para Años Modelo 2006-2010

Tapetes para Todo Clima

Las ranuras profundas y un borde circundante elevado ayudan a mantener contenidos el fango y el barro; se limpia con aerosol.

Retención doble en el tapete del lado del conductor.

L. DJ5Z7813086AB Negros, juego de 4 piezas
Para Años Modelo 2013-2015

M. BL8Z7813300AD Negros, juego de 4 piezas
Para Años Modelo 2011-2012

Tapetes, Alfombrados

El alfombrado de primer nivel complementa el interior y protege el piso del desgaste.

Retención doble en el tapete del lado del conductor.

N. FJ5Z7813300AA Piedra Medio, juego de 4 piezas

N. FJ5Z7813300AB Negro carbón, juego de 4 piezas (el color que se muestra)
Para Años Modelo 2013-2018

Cubierta Interior para el Área de Carga

La pantalla extraíble de vinilo oculta las pertenencias detrás de la segunda fila; se almacena en rollo cuando no se usa.

O. CJ5Z7845440AA Negro carbón
Para Años Modelo 2013-2018

P. 9L8Z7845440AA Piedra Medio

P. 9L8Z7845440AB Beige

P. 9L8Z7845440AC Carbón Medio (el color que se muestra)

Para Años Modelo 2008-2012

Kit de Iluminación Interior

Cambia la coloración del LED para el portavasos central y el espacio para los pies; mezcla de 7 tonos.

No disponible para modelos Titanium.

Q. CL8Z13E700AA

Para Años Modelo 2008-2014





Cubiertas Protectoras Carhartt® para Asiento marca Covercraft®1

El lienzo típico de Carhartt es una combinación sólida de larga duración y comodidad para todo el día: La cubierta protectora de trama ancha, que permite el paso del aire, repele el agua y resiste los rayos UV; deslizante.

- A.** VDL8Z15600D20C Grava, delanteras
- B.** VDL8Z15600D20D Marrón, delanteras
- VGJ5Z6163812C Grava, traseras, para modelos Escape S sin descansabrazos
- VGJ5Z6163812D Marrón, traseras, para modelos Escape S sin descansabrazos

Para Años Modelo 2013-2014

- VDL8Z6163812C Grava, traseras
- VDL8Z6163812D Marrón, traseras

Para Años Modelo 2010-2014

Cubiertas Protectoras para Asiento marca Covercraft®1

Bloquea el desgaste cotidiano producido por la suciedad, las mascotas, los niños y el sol: El resistente polialgodón que repele el agua y permite el paso del aire tiene costuras superpuestas y se puede lavar a máquina; deslizante.

- C.** VDL8Z15600D20A Carbón, delanteras
- D.** VDL8Z15600D20B Gris pardo, delanteras
- VGJ5Z6163812A Gris pardo, traseras, para modelos Escape S sin descansabrazos
- VGJ5Z6163812B Carbón, traseras, para modelos Escape S sin descansabrazos

Para Años Modelo 2013-2018

- VDL8Z6163812A Carbón, traseras
- VDL8Z6163812B Gris pardo, traseras

Para Años Modelo 2010-2014

Pantalla Solar, UVS100® Custom marca Covercraft®1

Como ayuda para desviar rayos UV nocivos y que acumulan calor, esta pantalla de ajuste seguro, que se pliega como un acordeón, tiene una superficie exterior plateada reflectante triplemente laminada sobre un centro de espuma aislante; lado interno de fieltro.

- E.** VJJ5Z78519A02A Con logotipo y bolsa de almacenamiento

Para Años Modelo 2013-2018

Soporte para Tablet marca Lumen®1

Sostiene de manera segura un iPad® para mirar en el asiento trasero; se gira para modo horizontal o vertical, y se inclina.

- F.** VEL3Z19A464A Para montar en soportes de cabecera

Para Años Modelo 2013-2018

RINES

Kit de Seguros de Rines

Ayuda a evitar el robo de rines/llantas; 1 birlo de seguridad reemplaza 1 birlo original en cada rin. Incluye: 4 birlos y 1 llave.

- G.** MF6SZ1A043AA Cromados para birlos expuestos

Para Años Modelo 2001-2014

**CUANDO ESTÉS LISTO
PARA PERSONALIZAR:**

Visita ford.mx



Consulta con tu
Distribuidor Autorizado Ford

1Accesorio con Licencia Ford. 2Aplican restricciones de uso del vehículo y otras. Se requiere la compra y/o instalación de componentes adicionales. Consulta con tu Distribuidor Autorizado Ford los detalles y especificaciones. 3Consulta en tu Guía del Propietario las clasificaciones específicas de peso. 4El Acceso Pasivo/Arranque Pasivo PEPS (Passive Entry/Passive Start) es el Sistema de Botón de Arranque. 5El símbolo prima (') representa la medición estadounidense para pies. La distancia puede variar según la ubicación del vehículo y el entorno. 6Consulta la Guía del Propietario para obtener detalles sobre los límites de carga de los portaequipajes.